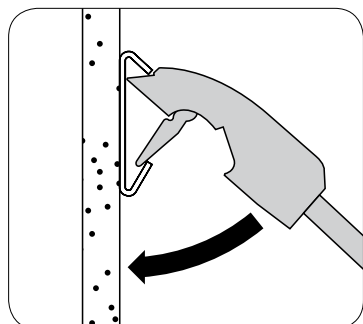




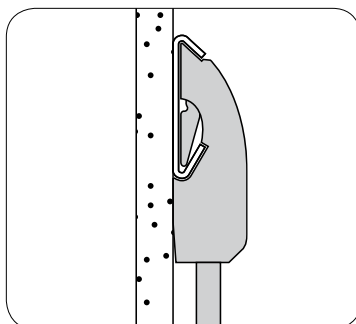
Utility är produkter med krokar och hållare som kan används tillsammans med trådhyllor och backar för att göra ditt garage, förråd eller andra grovutrymmen till ett organiserad utrymme. När krokarna används tillsammans med en kroklist kan du flytta dem som du vill. Flera av krokarna i Utility kan även monteras direkt i en regel. (träskruvar ingår.)

### Att montera på en kroklist

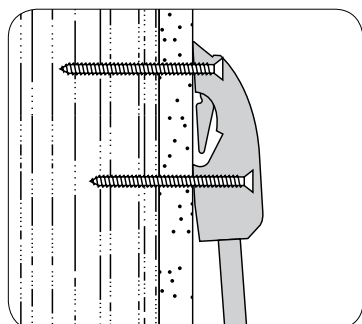
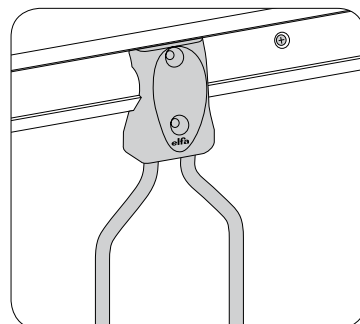
- Vik ut fliken på krokens baksida och placera den i kroklistens nedre del (Figur A).
- Placera den övre delen på kroken i den övre delen på kroklisten.
- Tryck till på kroken tills den klickar på plats (Figur B).



A



B



C

### Att montera på väggen

- Du måste hitta en regel för att montera direkt i väggen.
- Borra ett hål lika långt som skruvarna med ett 3 mm borr.
- Drag åt ordentligt (bild C).